

**RESULTADOS DE LA ENCUESTA DE
SATISFACCIÓN DEL ALUMNADO**

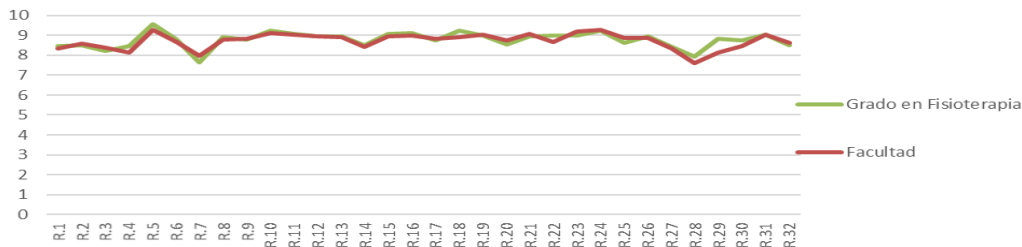
GRADO EN FISIOTERAPIA

**FACULTAD DE ENFERMERÍA Y
FISIOTERAPIA SALUS INFIRMORUM**

2024-2025

FACULTAD DE ENFERMERÍA Y FISIOTERAPIA SALUS INFIRMORUM
Satisfacción del Alumnado de Enfermería con el Programa Formativo
CURSO 2024-2025
GRADO EN FISIOTERAPIA

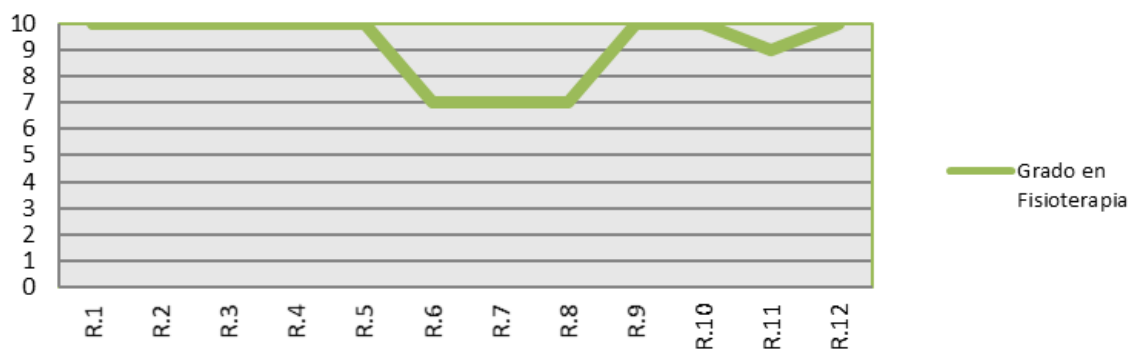
| Alumnos 4º Curso que presentan su TFG | Contestan | Porcentaje participación |
|---------------------------------------|-----------|--------------------------|
| 31 | 24 | 77,42 % |



| | Grado en Fisioterapia | | Facultad | |
|--|-----------------------|------|----------|------|
| | Media | D.T. | Media | D.T. |
| 1. Distribución y secuencia de las asignaturas del plan de estudios | 8,46 | 1,25 | 8,34 | 1,34 |
| 2. Duración temporal de las asignaturas (semestrales, anuales) | 8,50 | 1,21 | 8,57 | 1,25 |
| 3. Adecuación del plan de estudios | 8,22 | 1,15 | 8,39 | 1,22 |
| 4. Asignación de los horarios semanales de clases y tutorías | 8,46 | 1,00 | 8,15 | 1,49 |
| 5. Adecuación del tamaño del grupo para el desarrollo de la enseñanza | 9,58 | 0,59 | 9,26 | 0,85 |
| 6. Coordinación entre profesores de las diferentes asignaturas | 8,79 | 1,13 | 8,66 | 1,31 |
| 7. Satisfacción con el TFG/TFM (información, normativa y tutorización) | 7,65 | 1,87 | 8,00 | 1,76 |
| 8. Distribución temporal de las pruebas de evaluación | 8,92 | 1,03 | 8,79 | 1,19 |
| 9. Disponibilidad de los responsables de gestión del título | 8,79 | 1,11 | 8,85 | 1,07 |
| 10. Labor docente realizada por el conjunto de profesores de la titulación | 9,25 | 0,81 | 9,13 | 0,90 |
| 11. Accesibilidad del profesorado | 9,08 | 0,92 | 9,04 | 0,93 |
| 12. adecuación de las metodologías docentes | 8,96 | 0,89 | 8,96 | 0,94 |
| 13. Adecuación entre la formación recibida y los resultados de aprendizaje inicialmente previstos | 8,96 | 0,90 | 8,91 | 0,99 |
| 14. Actividades de extensión académica (conferencias, seminarios...) | 8,50 | 1,38 | 8,44 | 1,41 |
| 15. Información de la guía académica | 9,08 | 0,99 | 8,96 | 1,09 |
| 16. Información publicada en la página web | 9,13 | 1,02 | 9,02 | 1,04 |
| 17. Información recibida para realizar prácticas en empresas / instituciones | 8,75 | 1,13 | 8,85 | 1,12 |
| 18. Información recibida sobre los programas de movilidad | 9,23 | 0,98 | 8,90 | 1,20 |
| 19. Instalaciones para impartir la docencia (aulas, laboratorios, espacios de prácticas...) | 9,00 | 1,08 | 9,05 | 1,01 |
| 20. Condiciones y adecuación de los espacios comunes (aulas de estudio, comedor, áreas de descanso...) | 8,57 | 1,35 | 8,76 | 1,19 |
| 21. Funcionamiento y accesibilidad de la plataforma Moodle y Campus Virtual | 8,96 | 0,97 | 9,08 | 0,91 |
| 22. Accesibilidad, espacios y recursos de la Biblioteca | 9,00 | 1,00 | 8,65 | 1,30 |
| 23. Atención y disponibilidad de personal de secretaría | 9,00 | 1,08 | 9,19 | 0,95 |
| 24. Acogida y apoyo a lo largo de los estudios | 9,25 | 1,00 | 9,27 | 0,95 |
| 25. Orientación laboral recibida | 8,63 | 1,24 | 8,89 | 1,12 |
| 26. Actividades culturales organizadas por la Facultad | 8,96 | 0,81 | 8,89 | 1,04 |
| 27. Servicio de Voluntariado | 8,43 | 1,62 | 8,36 | 1,72 |
| 28. Servicio de Deportes | 7,95 | 1,67 | 7,61 | 2,09 |
| 29. Defensor de estudiante | 8,83 | 1,22 | 8,14 | 1,91 |
| 30. Procedimiento para realizar quejas, sugerencias y felicitaciones | 8,76 | 1,17 | 8,47 | 1,58 |
| 31. Satisfacción global con la titulación | 9,04 | 0,88 | 9,04 | 0,92 |
| 32. ¿Recomendarías la UPSA a amigos y familiares? | 8,50 | 1,67 | 8,63 | 1,50 |

FACULTAD DE ENFERMERÍA Y FISIOTERAPIA SALUS INFIRMORUM
Satisfacción del Alumnado de Enfermería con el Programa de Movilidad
CURSO 2024-2025
GRADO EN FISIOTERAPIA

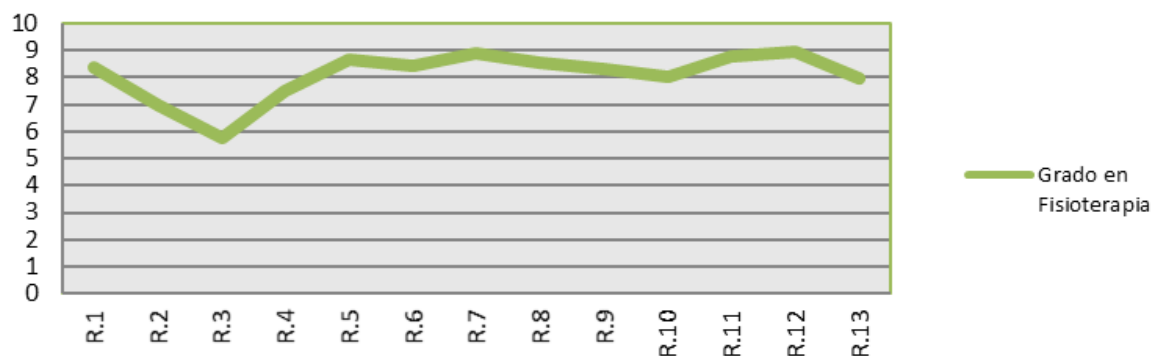
| Alumnos 4º Curso que presentan su TFG | Contestan | Porcentaje participación |
|---------------------------------------|-----------|--------------------------|
| 1 | 1 | 100 % |



| | Grado en Fisioterapia | |
|--|-----------------------|-------|
| | Media | Media |
| 1. Apoyo en la universidad de origen para la elaboración de mi plan de estudios (Learning agreement) | 10,00 | |
| 2. Trato y ayuda recibidos por la Oficina de Movilidad y Cooperación Internacional en la universidad de origen | 10,00 | |
| 3. Trato y ayuda recibidos por la coordinadora académica de programas de movilidad de la Facultad de origen | 10,00 | |
| 4. Información recibida sobre el proceso de transferencia de calificaciones (convalidaciones) | 10,00 | |
| 5. Adecuación y suficiencia de la oferta de plazas de movilidad | 10,00 | |
| 6. Información recibida en la universidad de destino acerca de contenidos académicos a cursar | 7,00 | |
| 7. Trato y ayuda recibidos por el coordinador académico de programas de movilidad de la universidad de destino | 7,00 | |
| 8. Trato y ayuda recibidos por el servicio de movilidad de la universidad de destino | 7,00 | |
| 9. Calidad del proceso de enseñanza-aprendizaje en la institución de destino | 10,00 | |
| 10. Coordinación entre la universidad de origen y la de destino | 10,00 | |
| 11. Satisfacción general con la experiencia de movilidad | 9,00 | |
| 12. Recomendaría esta experiencia a otros estudiantes | 10,00 | |

FACULTAD DE ENFERMERÍA Y FISIOTERAPIA SALUS INFIRMORUM
Satisfacción del Alumnado de Enfermería con las prácticas externas
CURSO 2024-2025
GRADO EN FISIOTERAPIA

| Alumnos 4º Curso que presentan su TFG | Contestan | Porcentaje participación |
|--|-----------|--------------------------|
| 31 | 24 | 77,42 % |



| | Grado en Fisioterapia | |
|--|-----------------------|------|
| | Media | D.T. |
| 1. Información previa recibida acerca de la organización de las prácticas externas curriculares | 8,38 | 1,35 |
| 2. Suficiencia y adecuación de la oferta de prácticas | 6,95 | 1,77 |
| 3. Proceso de asignación de prácticas | 5,76 | 2,37 |
| 4. Adecuación de las prácticas a los resultados de aprendizaje previstos. | 7,52 | 1,87 |
| 5. Adquisición de competencias para mi futuro desempeño profesional | 8,67 | 1,46 |
| 6. Satisfacción con el centro de acogida de prácticas | 8,40 | 1,56 |
| 7. Adecuación de la duración de la estancia en la entidad | 8,90 | 1,19 |
| 8. Seguimiento realizado por el tutor/a del centro de prácticas | 8,57 | 1,21 |
| 9. Seguimiento realizado por el tutor/a de prácticas en la Facultad | 8,29 | 1,18 |
| 10. Coordinación entre el tutor/a del centro de prácticas y el tutor/a de la Facultad | 8,00 | 1,62 |
| 11. Adecuación de la formación recibida durante la titulación para la realización de las prácticas | 8,76 | 1,46 |
| 12. La práctica ha servido para afianzar los conocimientos y habilidades adquiridas en la titulación | 8,95 | 1,41 |
| 13. Valoración de las prácticas externas en su conjunto | 7,95 | 1,78 |